

«СОГЛАСОВАНО»

Первый заместитель главы
администрации Автозаводского
района, председатель комиссии
по БДД

 /А.А. Чернов /

«07» 10 2024г.

«УТВЕРЖДАЮ»

Руководитель МБДОУ «Детский
сад №168»

 /У.В. Иванов /
(расшифровка)

«30» 08 2024г.

«СОГЛАСОВАНО»

Начальник Отдела ГИБДД
Управления МВД России по
г. Нижнему Новгороду,
полковник полиции

 /В.В. Иванов /

«2» 10 2024г.

ПАСПОРТ

дорожной безопасности

муниципального бюджетного дошкольного образовательного учреждения

«Детский сад № 168»

2024г.

Содержание

I. Общие сведения	3
II. План-схемы ОО	6
1. План-схема района расположения ОО,.....	6
пути движения транспортных средств и детей (учеников).....	6
2. Схема организации дорожного движения в непосредственной близости от образовательной организации размещением соответствующих технических средств, маршруты движения детей и расположение парковочных мест	7
3. Пути движения транспортных средств к местам разгрузки/погрузки и рекомендуемые пути передвижения детей по территории образовательной организации	8
III Приложение	10

I. Общие сведения

Муниципальное бюджетное дошкольное образовательное учреждение «Детский сад № 168»

Тип ОО: образовательное учреждение

Юридический адрес ОО: 603041, Нижегородская область город Нижний Новгород, улица Дегтярева дом № 26а

Фактический адрес ОО: 603041, Нижегородская область город, улица Дегтярева дом № 26а; 603041, Нижегородская область город Нижний Новгород, улица Дегтярева дом 13.

Должностные лица образовательной организации

Директор	Соловьева Наталья Владимировна	<u>(831)247-95-24</u> (телефон)
• Заместитель заведующего	=	
• Старший воспитатель	Себелева Юлия Алексеевна	<u>(831)-247-95-24</u>
• Ответственный работник по профилактике детского травматизма	Себелева Юлия Алексеевна	<u>(831)-247-95-24</u>

Прочие должностные лица

• Сотрудник органа управления образованием, курирующий вопросы профилактики детского дорожно-транспортного травматизма	консультант отдела организационно-педагогической работы управления дошкольного образования - <u>Скороделова Ольга Владимировна,</u>	<u>(831) 435-87-65</u>
• Ответственный сотрудник от ГИБДД	инспектор дорожного надзора ОГИБДД Управления МВД России по г. Нижнему Новгороду – <u>Волков Денис Владимирович,</u>	<u>(831) 279-20-02</u>
• Руководитель или ответственный работник дорожно-эксплуатационной организации, осуществляющей содержание ТСОДД*	Начальник управления благоустройства и содержания дорог администрации Автозаводского района - <u>Максимова Светлана Александровна,</u>	<u>(831) 435-87-23</u>

	<p>Директор МБУ «РЭД» - <u>Трофимов Валерий</u> <u>Александрович</u></p>	<p><u>(831) 269-16-26</u></p>
--	--	-------------------------------

Время посещения дошкольной образовательной организации: с 6:00 до 18:00

Количество воспитанников 182

Количество групп 8

В рамках реализации рабочих программ по предметам обучение правилам безопасного поведения на дорогах:

Младшая группа – 1,5ч., Средняя группа – 2 ч., Старшая группа – 2,5ч., Подготовительная группа -3ч.

(указать возрастные группы, количество часов в каждой группе)

В рамках реализации дополнительных образовательных программ:

нет

(указать наименование программы дополнительного образования, возрастные группы, количество часов в каждой группе)

Наличие и периодичность заполнения материалом страницы «Дорожная безопасность» на сайте образовательной организации

имеется, обновление 1 раз в 7 дней

Наличие кабинета по БДД (имеется или нет) нет

Оборудование кабинета по БДД нет

Наличие уголков (стендов) по БДД имеются

Где располагаются в каждой возрастной группе, стенд «Для Вас, родители!!

Какие вопросы (рубрики) освещают

Виды транспорта, правила безопасного поведения на дороге, правила безопасного поведения на улице, дорожные знаки, правила поведения в транспорте

Наличие стационарного автогородка с дорожной разметкой и комплектом знаков нет

Отряд ЮПИД (имеется или нет) нет

Состав отряда ЮПИД (количество детей, возраст) нет

Руководитель отряда (Ф.И.О., должность) нет

Телефоны оперативных служб

(МЧС, полиция, скорая помощь; дорожно-эксплуатационных организаций, осуществляющих содержание УДС)

02 или 102

03 или 103

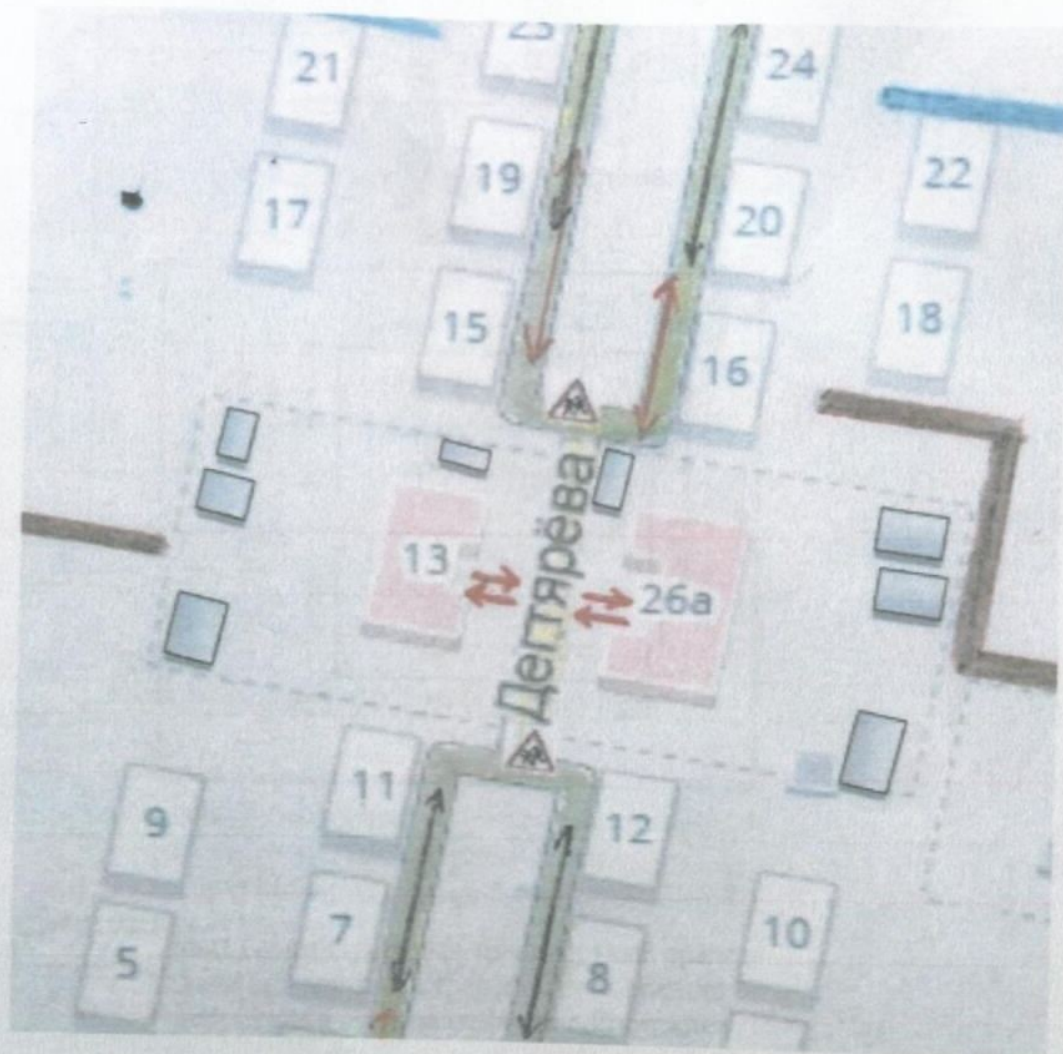
112

II. План-схемы ОО
1. План-схема района расположения ОО,
пути движения транспортных средств и детей (учеников)



Генеральный директор ООО «Б.И.»
 Управление МВД России
 по городу Н.Новгороду
 Старшина Платонкин Николай
 Николаевич
 Нагрудный знак 2009501

2. Схема организации дорожного движения в непосредственной близости от образовательной организации размещением соответствующих технических средств, маршруты движения детей и расположение парковочных мест

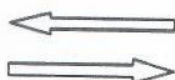
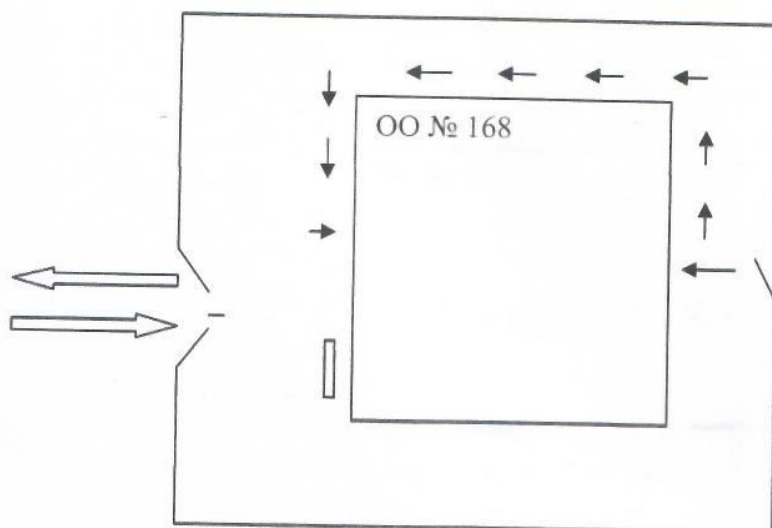


- движение транспортных средств
- направление движения детей в (из) ДОО от остановок маршрутных транспортных средств
- тротуар
- хозяйственный проезд

УТВЕРЖДАЮ
Инспектор
И. П. ...
2024

3. Пути движения транспортных средств к местам разгрузки/погрузки и рекомендуемые пути передвижения детей по территории образовательной организации

ул. Дегтярева, 13



въезд\выезд грузовых транспортных средств



движение грузовых транспортных средств по территории образовательной организации
движение детей по территории образовательной организации

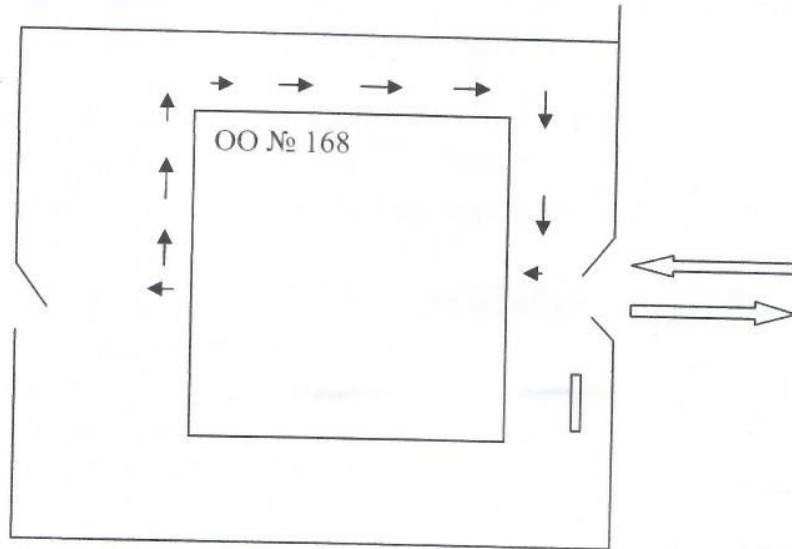


место разгрузки\погрузки


Генеральный инспектор ОГИБДД
Управления МВД России
по городу и району
Вологда
Вологда Д.В.
нагрудный знак №002591


3. Пути движения транспортных средств к местам разгрузки/погрузки и рекомендуемые пути передвижения детей по территории образовательной организации


ул. Дегтярева, 26-а



 въезд\выезд грузовых транспортных средств

 движение грузовых транспортных средств по территории образовательной организации

 движение детей по территории образовательной организации

 место разгрузки\погрузки

Уполномоченный орган
Удмуртская Республика
Ижевск
Ижевский институт
Ижевск, ул. Д. В.
Ижевск, ул. Д. В. 4200501

III. Приложение к Паспорту дорожной безопасности

I. Карта самообследования состояния обучения учащихся правилам безопасного поведения на дорогах в 2024-2025 учебном году.

1. *Организация образовательного процесса по обучению детей основам правил дорожного движения и профилактике детского дорожно - транспортного травматизма*
1. Наличие приказа директора ОО (от 10.04.2024 года №63) о назначении ответственного за работу по организации обучения детей основам ПДД и профилактике ДДТТ (Себелева Юлия Алексеевна, старший воспитатель 8(831) 247- 95-24)
2. Классы, в которых организуется работа по обучению детей ПДД:
 - а) от 1,5 до 3 лет - раннего возраста
 - б) с 3 до 4 лет - младшего возраста
 - в) с 4 до 5 лет - среднего возраста
 - г) от 5 до 7 лет - старшего возраста
3. Количество педагогов, прошедших в течение 5 лет курсы повышения квалификации по методике преподавания основ ПДД - 0 чел.
4. Название организации (где проходили обучение) -
5. В рамках реализации дополнительных образовательных программ обучение правилам безопасного поведения на дорогах: нет (указать название программы, классы, количество часов в каждом классе)
6. В каких группах не предусмотрено изучение ПДД (причина) нет
7. Количество родителей, состоящих в «родительских патрулях»- нет
8. Наличие плана работы «родительского патруля» (дата утверждения) - нет

1.2. Материально-техническое обеспечение

1. Наличие Кабинета по БДД (имеется или нет) - нет
2. Оборудование кабинета по БДД - нет
3. Наличие уголков (стендов) по БДД (имеются или нет)- имеются
4. Количество уголков - 8
5. Место расположения - фойе детского сада, групповые комнаты.
6. Какие вопросы (рубрики) освещают: Схема - маршрут «Безопасный путь в детский сад», «Правила дорожного движения».
7. Наличие стационарного автогородка с дорожной разметкой и комплектом знаков (имеется или нет) имеется
8. График работы площадки (автогородка при наличии) нет
9. Наличие мобильного автогородка нет
10. План работы мобильного уголка (при наличии)- нет

1.3. Учебно-методическое обеспечение

1. Наличие и использование печатных средств обучения - имеются (плакаты, дидактические карты, книги)
2. Наличие и использование электронных средств обучения - имеется (видеофильмы, мультфильмы, презентации)
3. Наглядный и дидактический материал, имеющийся в ОО:
 - а) плакаты по ИДД - имеются
 - б) плакаты по первой помощи при ДТП - имеются
 - в) дидактические игры - имеются
 - г) видеофильмы, видеоролики - имеются
 - д) карточки-задания по ПДД - имеются
 - е) рабочие тетради - нет
 - ж) иное - имеются (раскраски, схемы)
4. Диагностический материал:
 - а) контрольные задания - нет
 - б) диагностические тесты - нет
 - в) уровневые задания для самостоятельной работы учащихся - нет
 - г) иное -

1.4. Наличие методических материалов для педагогов

1. Опыт работы по профилактике ДДТТ - имеется
2. Сборники планов конспектов занятий и внеклассных мероприятий - имеются
3. Методические рекомендации по обучению учащихся основам ПДД - Имеются
4. Методические рекомендации по организации внеклассной работы детьми по предупреждению ДДТТ - имеются

I. План работы ОУ по профилактике детского дорожно-транспортного травматизма

Содержание мероприятий	Срок исполнения	Ответственный за исполнение	Отметка об исполнении
Организационная работа			
Составление и утверждение плана работы по профилактике ДДТТ на учебный год	январь	Заведующий, ст. воспитатель	
Обновление и дополнение Паспорта дорожной безопасности и схемы безопасных подходов.	январь	Заведующий	
Пополнение групп методической, детской литературой, наглядными пособиями	в течение года	Воспитатели групп	
Обновление дорожной разметки	май	Заведующий хозяйством	
Методическая работа			
Инструктаж по предупреждению ДДТТ	январь	Заведующий	
Выставка и обзор методической литературы по основам безопасности дорожного движения «В помощь воспитателю» - «Изучаем ПДД»	январь	Ст. воспитатель	
Консультации: «Игра как ведущий метод обучения детей безопасному поведению на дорогах» «Психофизиологические особенности дошкольников и их поведение на дороге» «Целевые прогулки как форма профилактики детского дорожно-транспортного травматизма» «Воспитание дошкольников дисциплинированными пешеходами» «Организация изучения правил дорожного движения с детьми в летний оздоровительный период» «Зимние каникулы»	январь февраль март апрель май декабрь	Ст. воспитатель	
Выпуск листовки «Эта тревожная статистика».	раз в квартал	Воспитатели	
Административное совещание «Состояние работы ДОУ по обучению детей правилам дорожного движения».	март	Заведующий	

Разработка творческих проектов по «Изучению правил дорожного движения»	в течение года	Воспитатели	
Смотр-конкурс центров БДД среди групп ДОУ	февраль	Заведующий, ст. воспитатель, творческая группа	
бота с воспитанниками			
День Безопасности	сентября	воспитатели групп	
Рассматривание иллюстраций и фотографий по ПДД	в течение года	воспитатели групп	
Чтение художественной литературы	в течение года	воспитатели групп	
Просмотр обучающих мультфильмов и презентаций по закреплению ПДД	в течение года	воспитатели групп	
Организованная образовательная деятельность с детьми по профилактике ПДД	ежемесячно	воспитатели групп	
Беседы с воспитанниками: <ul style="list-style-type: none"> • Моя улица; • Пешеходный переход; • Транспорт; • Аккуратность в гололёд на дороге вас спасёт; • Дорога не место для игр; • Какие бывают машины; • Что такое светофор; • Правила поведения в автобусе; • Я велосипедист! • Правила дорожные, которые нужно знать; • Всем ребятам надо знать, как по улице шагать»; • Правила эти запомним друзья! 	в течение года	воспитатели групп	
Игры (подвижные, дидактические, сюжетно-ролевые, театрализованные)	ежемесячно	воспитатели групп	
Минутки безопасности	ежедневно	воспитатели	
Разработка плана-схемы безопасного маршрута «Дом-детский сад -дом»	август	воспитатели старшей и подготовительной групп	
Конкурс детских рисунков по ПДД в группах «Безопасные дороги»	сентябрь, декабрь	воспитатели групп	
Досуги и развлечения: «Знай правила дорожного движения»,		воспитатели групп,	

	«Сигналы светофора» «Азбука безопасного движения» «Незнайка на улице»	март	музыкальный руководитель	
2	Участие детей в конкурсах и акциях по безопасности дорожного движения	в течение года	воспитатели, старший воспитатель	
3	Мониторинг детей старшего дошкольного возраста по ПДД	сентябрь, май	воспитатели групп	
Работа с родителями				
	Анкетирование родителей на тему «Я и мой ребенок на улицах города»	сентябрь, май	Педагог-психолог	
	Вопрос для обсуждения на родительском собрании: «Типичные случаи детского травматизма и меры его предупреждения»	сентябрь	Воспитатели	
	Включение вопросов по ПДД в повестку родительских собраний	в течение года	воспитатели групп	
	Консультации: «Как знакомить детей с правилами дорожного движения;» «Чем опасен гололед» «Учить безопасности – это важно» «Как подготовить схему «Мой путь в школу» для родителей детей подготовительной группы	октябрь февраль апрель май	воспитатели групп	
	Оформление папок-передвижек: «Дети и дорога» «Фликеры на одежде» «Как правильно перевозить детей в автомобиле»	в течение года	воспитатели групп	
	Привлечение родителей к разработке схем безопасных маршрутов движения детей «Дом - детский сад - дом», в которых отображаются «опасные» места на дорогах.	апрель	воспитатели подготовительной группы	
	Разработка рекомендаций /выпуск буклетов/для родителей, об использовании в дальнейшем игровых обучающих ситуаций по закреплению с детьми ПДД в домашних условиях	в течение года	воспитатели групп	
	Памятка для родителей «Значение светоотражающих элементов	ноябрь	Воспитатели	
	Привлечение родителей к участию в мероприятиях по предупреждению ДДТТ (игры, конкурсы, экскурсии, пропагандистские акции и т.д.).	в течение года	воспитатели групп	

Публикация материалов для родителей на сайте МБДОУ	в течение года	Заведующий	
взаимодействие с ОГИБДД			
Привлечение сотрудников ОГИБДД к массовым мероприятиям, родительским собраниям	сентябрь	Заведующий	
Участие в конкурсах, викторинах, акциях и др. мероприятиях, организованных отдела ОГИБДД	постоянно	Заведующий	
Информирование о состоянии аварийности в городе и районе	ежемесячно	Заведующий	

III Методические рекомендации по разработке и использованию маршрута движения ребенка «Дом- детский сад -дом»

Безопасный маршрут движения дошкольника "Дом - детский сад - дом" - это документ, в котором сочетается схема и описание рекомендуемого пути движения воспитанников и их родителей из дома в детский сад и обратно. Маршрут разрабатывается с помощью родителей. Каждый разрабатываемый маршрут обсуждается в группе, где воспитанник, для которого составлен маршрут, должен уметь объяснить его.

Цель маршрута "Дом-детский сад-дом":

- повысить безопасность движения ребенка в детский сад и обратно;
- обучить ребенка ориентироваться в дорожных ситуациях на пути движения в детский сад и из детского сада;
- обучить родителей, принимающих участие в составлении маршрута, ориентированию в дорожной обстановке и предотвращению типичных опасностей.

Порядок разработки маршрута:

Родители вместе с детьми проходят путь от дома до детского сада и обратно и намечают наиболее безопасный (рекомендуемый) вариант, отмечают более опасные (нерекомендуемые) варианты.

При выборе безопасного варианта выбираются места перехода улиц наиболее легкие и безопасные для ребенка:

- Пешеходный переход со светофором более безопасен, чем пешеходный переход без светофора, улица и участки, где не затруднен осмотр проезжей части (нет густых кустов, деревьев, стоящих машин, особенно крупногабаритных), более безопасна, чем улица со стоящими машинами и другими предметами, закрывающими обзор и т.д.

Определить участки повышенной опасности, требующие более подробного описания. Это, как правило, на пути "Дом-Детский сад":

- выход из дома и первый переход через улицу;
- переход через улицу и перекрестки;
- последний переход улицы и вход в детский сад .

На пути "Детский сад-Дом" участки те же, но определяется выход из территории детского сада и последний переход улицы и вход в дом, кроме того, выделяются участки повышенной опасности, и объяснить, в чем их опасность и почему они не рекомендуются для прохождения ребенку.

Выбрав вариант движения ребенка, родители наносят его на схему расположения улиц от дома до детского сада и от детского сада до дома.

- Дом» сплошной

При оформлении маршрута на бланке Безопасный маршрут «Дом - Детский сад- Дом» **сплошной линией КРАСНОГО цвета со стрелкой** - обозначается путь движения из дома в детский сад.

Путь движения из детского сада до дома обозначается **сплошной линией СИНЕГО цвета со стрелкой**.

На этом же листе ниже нужно написать:

- номер домашнего или мобильного телефона ребенка;
- фамилию, имя, отчество и контактные телефоны родителей.
- можно указать примерное время, которое ребенок затрачивает на дорогу от детского сада до дома.

Порядок использования маршрута:

После составления маршрута родители, сопровождая сына или дочь в детский сад и обратно добиваются практического овладения дошкольниками методами безопасного движения по маршруту, понимания ими всех опасностей, которые указаны в описанном маршруте.

Сопровождая ребенка, родители отработывают привычку заблаговременного выхода из дома, отсутствия спешки, перехода улицы только шагом, строго под прямым углом, не наискосок, тщательного осмотра дороги перед переходом, даже если она пустынна.

Крайне важно добиваться, чтобы любой предмет, мешающий осмотреть улицу, сам по себе рассматривался дошкольниками как сигнал опасности.

Уважаемые родители, Ваш ребенок должен:

- Уметь принимать своевременное решение, когда бежать и звать на помощь, а когда просто быть начеку.
- Хорошо знать свой район.
- Не приближаться к густым кустам, насаждениям деревьев, заброшенным домам.
- Знать все безопасные места, где можно укрыться и получить помощь.
- Не привлекать к себе внимание вызывающим поведением и ценными вещами.
- Быстро обращаться в полицию в случае инцидентов или преступления (тел. 102 с мобильного).
- Строго соблюдать маршрут безопасного движения «Дом-Детский сад - Дом».
- Знать Правила дорожного движения.
- Запоминать отличительные особенности автомобиля, в случае ДТП.

Задача родителей и воспитателей при обсуждении безопасного маршрута - не запугать детей, а предупредить их о возможных опасностях. Для особо впечатлительных пугающие истории могут стать источником страхов, нарушить нормальную адаптацию к внешнему миру, вызвать чрезмерную боязливость, тревожность, превратить в неврастеников. Поэтому при проведении бесед на данную тему родители, как и педагог, должны быть внимательны и учитывать индивидуальные психологические особенности каждого ребенка.



Азбука

Дорожного

Движения



Дорожное движение регулируют светофоры, полицейские, регулировщики и дорожные знаки

СИГНАЛЫ СВЕТОФОРА ОЗНАЧАЮТ



СИГНАЛЫ РЕГУЛИРОВЩИКА ОЗНАЧАЮТ



Сидя с правой стороны и левой. Если дорожные знаки разрешают движение в обе стороны, движение регулируется регулировщиком

БЕЗОПАСНЫЙ МАРШРУТ



Дорожные знаки



ПРЕСТЕПКИ РЕМОНТ - СОХРАНИ ЖИЗНИ

НЕПРАВИЛЬНАЯ ЧАСТЬ ДВИЖЕНИЯ: НЕ ПЕРЕСЕКАЙТЕ ПУТЬ ПЕШЕХОДА И НЕ ПЕРЕСЕКАЙТЕ ПУТЬ ВЕЛОСИДИСТА
 НЕПРАВИЛЬНАЯ ЧАСТЬ ДВИЖЕНИЯ: НЕ ПЕРЕСЕКАЙТЕ ПУТЬ ПЕШЕХОДА И НЕ ПЕРЕСЕКАЙТЕ ПУТЬ ВЕЛОСИДИСТА
 НЕПРАВИЛЬНАЯ ЧАСТЬ ДВИЖЕНИЯ: НЕ ПЕРЕСЕКАЙТЕ ПУТЬ ПЕШЕХОДА И НЕ ПЕРЕСЕКАЙТЕ ПУТЬ ВЕЛОСИДИСТА
 НЕПРАВИЛЬНАЯ ЧАСТЬ ДВИЖЕНИЯ: НЕ ПЕРЕСЕКАЙТЕ ПУТЬ ПЕШЕХОДА И НЕ ПЕРЕСЕКАЙТЕ ПУТЬ ВЕЛОСИДИСТА
 НЕПРАВИЛЬНАЯ ЧАСТЬ ДВИЖЕНИЯ: НЕ ПЕРЕСЕКАЙТЕ ПУТЬ ПЕШЕХОДА И НЕ ПЕРЕСЕКАЙТЕ ПУТЬ ВЕЛОСИДИСТА
 НЕПРАВИЛЬНАЯ ЧАСТЬ ДВИЖЕНИЯ: НЕ ПЕРЕСЕКАЙТЕ ПУТЬ ПЕШЕХОДА И НЕ ПЕРЕСЕКАЙТЕ ПУТЬ ВЕЛОСИДИСТА
 НЕПРАВИЛЬНАЯ ЧАСТЬ ДВИЖЕНИЯ: НЕ ПЕРЕСЕКАЙТЕ ПУТЬ ПЕШЕХОДА И НЕ ПЕРЕСЕКАЙТЕ ПУТЬ ВЕЛОСИДИСТА
 НЕПРАВИЛЬНАЯ ЧАСТЬ ДВИЖЕНИЯ: НЕ ПЕРЕСЕКАЙТЕ ПУТЬ ПЕШЕХОДА И НЕ ПЕРЕСЕКАЙТЕ ПУТЬ ВЕЛОСИДИСТА
 НЕПРАВИЛЬНАЯ ЧАСТЬ ДВИЖЕНИЯ: НЕ ПЕРЕСЕКАЙТЕ ПУТЬ ПЕШЕХОДА И НЕ ПЕРЕСЕКАЙТЕ ПУТЬ ВЕЛОСИДИСТА



Проинформировано, пронумеровано и
сверстано печатью в количестве
18 ксерокопированных листов.
(цифрами) (прописью)

Заведующий

МБДОУ «Центральный сад № 168»

Н.В. Соловьева

«19» 05 2014 год

